

# Banque d'accueil Totem

Gamme complète de comptoirs droits et courbes pour réaliser tout type de banque d'accueil, avec ou sans accès handicapé. Façade perforée pouvant être utilisée nue ou avec tous les accessoires de la ligne Totem : porte-documents format A4, 1/2 A4 (A5) ou 1/3 A4 et porte-affiches magnétiques format A4, A3, A2 et A1. Chaque plateau est équipé d'un passage de câble et se positionne à une hauteur de 72 cm pour un grand confort de travail. Hauteur de la réhausse : 40 cm.

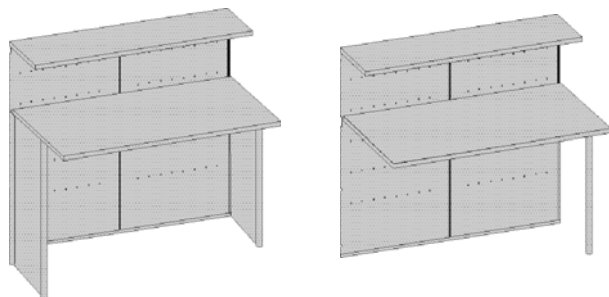
**Caractéristiques :** tous les éléments métal sont laqués gris clair RAL 9006.

Les mélaminé sont en hêtre naturel. Livré à plat, avec notice de montage.

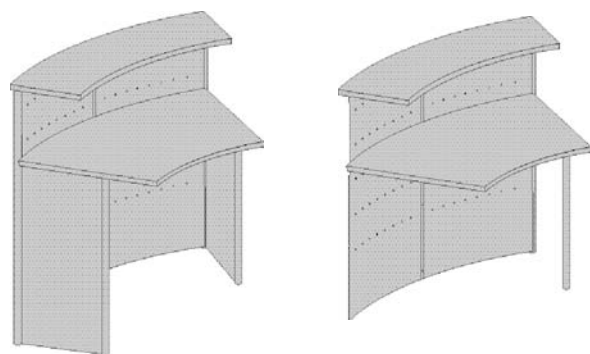


Configuration comprenant des modules courbes 45° avec et sans accès handicapés

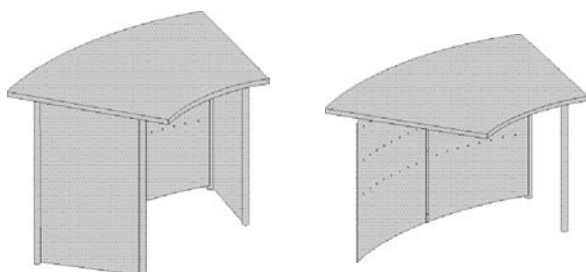
**MODÈLE DROIT**  
Module départ et module d'extension



**MODÈLE COURBE À 45°**  
Module départ et module d'extension



**MODÈLE COURBE À 45° ACCÈS HANDICAPÉ**  
Module départ et module d'extension. Sans réhausse, P 70 cm



Configuration comprenant un module courbe 45° avec réhausse, un module d'extension et différents porte-documents

Pour toute la gamme Totem, nombreux accessoires disponibles :



**Porte-documents** format A4, 1/2 A4 (A5) ou 1/3 A4.

Caractéristiques : Porte-documents en acier chromé, capacité 3 cm, à positionner où vous le souhaitez grâce aux multiples micro-perforations. Par lot de 2 dans les 3 formats disponibles : A4, A5 (1/2 A4) et 1/3 A4.



Glisser votre document sous le plexi

**Portes-affiches** magnétiques format A4, A3, A2 et A1.

Eclairage halogène avec transformateur intégré et câble L 4 m. Caractéristiques : Porte-affiche en plexi transparent aimanté sur tout le pourtour pour une utilisation aisée, en position horizontale ou verticale, où vous le souhaitez. Existe en 4 formats : A4 (lot de 2), A3 (297 x 420 mm), A2 (594 x 420 mm) et A1 (594 x 840 mm).